





Tester tlaku válce naftových motorů, GEKO

Návod k použití

Před prvním použitím si pečlivě přečtěte tento manuál. Seznamte se se všemi instrukcemi, které jsou nezbytné pro bezpečnou manipulaci s nářadím.

	před použitím si přečtěte manuál		noste chrániče uší
	noste ochranné brýle		noste ochranný oděv

Bezpečnostní prohlášení:

Nedodržení bezpečnostních opatření může vést ke zranění nebo smrti. S nářadím smí pracovat pouze osoby, které si pečlivě prostudovaly následující instrukce. Varování a instrukce v tomto manuálu musí být maximálně dodržovány. V tomto manuálu nejsou popsány veškeré situace, které mohou při práci s nářadím nastat. Je tedy nutné maximálně dodržovat veškeré bezpečnostní předpisy, abyste předešli případnému nebezpečí úrazu.

Práce s nářadím

1. Zkontrolujte technický stav a nabíjení akumulátoru.
2. Zkontrolujte hladinu oleje v motoru, pokud je to možné.
3. Nastartujte motor a počkejte, dokud nedosáhne správné provozní teploty.
4. Vypněte motor.
5. Vyměňte všechny injektory nebo zapalovací svíčku z motoru.
6. Zvolte správný měřicí prvek pro váš motor.
7. Odpojte přívod paliva k motoru (magnetický ventil).
8. Spusťte motor na několik sekund, abyste odstranili zbytkové palivo z komory.
9. Na místo injektoru 1b zapalovacích svíček zašroubujte příslušný konec, abyste uzavřeli kloub.
10. Pomocí spouštěče otáčejte klikovým hřídelem, dokud nedosáhne maximální tlak ve zkušebním válci (jeho hodnota bude indikována manometrem).
11. Po přečtení by hodnota měla být vymazána stisknutím tlačítka resetovacího ventilu.
12. Postupujte stejně u ostatních válců.
13. Naměřené výsledky musí být porovnány s údaji z výroby z motoru.

Distributor: TorriaCars s.r.o., Jiráskova 476/69, Liberec, 46001, www.torriacars.cz, email: info@torriacars.cz,
IČ: 28723163 DIČ: CZ28723163

Výrobce: F.H. GEKO, Kietlin, ul. Spacerowa 3, Radomsko 97500, Poland